

# Zell am Harmersbach



## Endgültiges Wahlergebnis




## Ortschaftsratswahl Unterentersbach 2019

Stand: 15.07.19 / 12:03

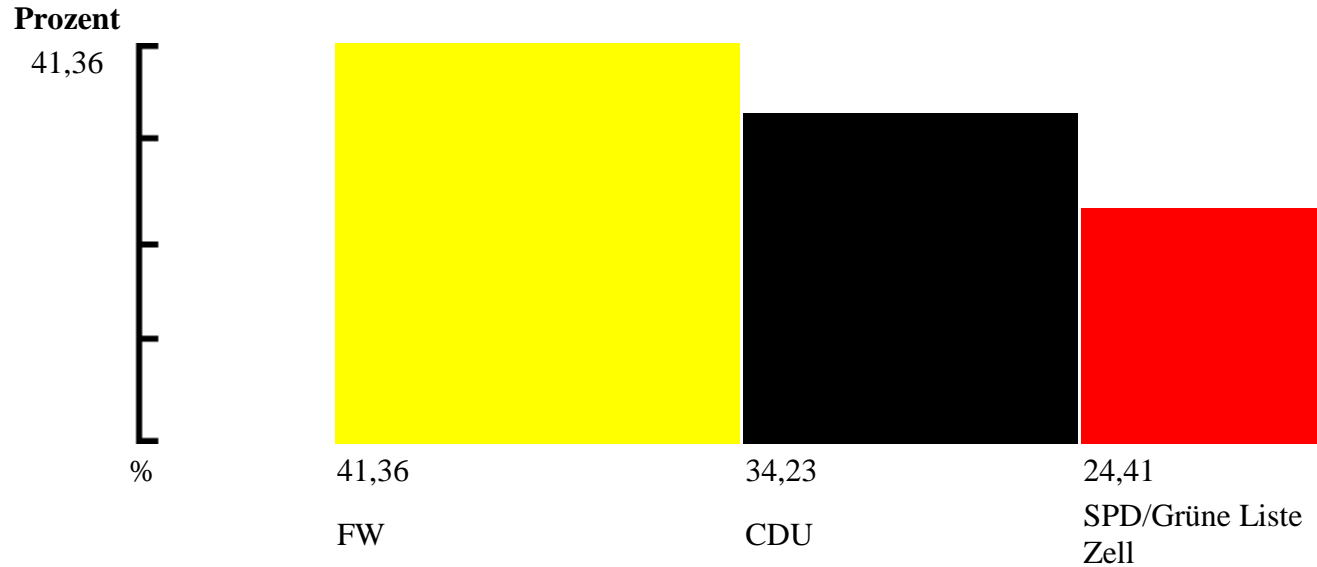


Ergebnis nach Auswertung von 1 Wahlbezirken (von insgesamt 1)

### Sitzverteilung

	Wahlvorschlag	Anzahl / Sitze	
FW	Freie Wähler Zell am Harmersbach	3	
CDU	Christlich Demokratische Union Deutschlands	3	
SPD/Grüne Liste Zell	Sozialdemokratische Partei Deutschlands/Grüne Liste Zell 2		

### Ergebnis der Wahlvorschläge:



Wahlvorschlag		Wahl 2019 Stimmen	in %
FW	Freie Wähler Zell am Harmersbach	1.623	41,36
CDU	Christlich Demokratische Union Deutschlands	1.343	34,23
SPD/Grüne Liste Zell	Sozialdemokratische Partei Deutschlands/Grüne Liste Zell	958	24,41

- [Gesamtergebnis \(Ergebnisse in den einzelnen Wahlbezirken\)](#)

## Ergebnisse der einzelnen Bewerber

FW

Dumin, Christian	303 Gewählt
Bruder, Matthias	263 Gewählt

Schwendemann, Xaver	263	Gewählt
Lerch, Harald	244	
Isenmann, Karl	226	
Rauber, Klaus	199	
Armbruster, Jonas	125	

## CDU

Wurtz, Michael	317	Gewählt
Willmann, Josef	266	Gewählt
Grafmüller, Hannes	262	Gewählt
Schöner, Franz	149	
Zeferer, Manuela	133	
Willmann, Melanie	103	
Schwarz, Sebastian	68	
Moser, Jürgen	45	

## SPD/Grüne Liste Zell

Reber, Armin	559	Gewählt
Schultheiß, Sandra	235	Gewählt
Moser, Michaela	164	

## Wahlstatistik

<b>Wahlberechtigte:</b>	<b>696</b>
davon ohne Wahlschein:	581
Wähler:	530
Wahlbeteiligung (in %):	76,15
Ungültige Stimmzettel:	17
Gültige Stimmzettel:	513

Gültige Stimmen: 3.924

## **Weitere Informationen**

Für die Darstellung und Reihenfolge der Parteien/Bewerber sind die Gemeinden/Landratsämter verantwortlich.

Differenzen zu einer Gesamtsumme von 100 Prozent ergeben sich durch Rundungen.

Internetseite automatisch generiert durch WinWVIS Wahlverarbeitungs- und Informationssystem